






Hier kannst Du Deine Aufgaben abhaken.

★ WOCHENPLAN ★

11.01.2021 – 15.01.2021



Fach	Montag	Dienstag	Mittwoch	Donnerstag	Freitag
 <p>Mathe</p>	<input type="checkbox"/> AB <i>Dividieren 1</i> <input type="checkbox"/> ☆ AB <i>Dividieren 3</i>	<input type="checkbox"/> AB <i>Dividieren 2</i> <input type="checkbox"/> ☆ AB <i>Dividieren 3</i>	<input type="checkbox"/> Schau Dir das Video zum halbschriftlichen Dividieren an: https://youtu.be/Mb3ycDaiP-E <input type="checkbox"/> Rechne die Aufgaben auf dem AB <i>Halbschriftlich dividieren 1</i> , wie im Beispielvideo erklärt	<input type="checkbox"/> AB S.36 <input type="checkbox"/> AB S.37	<input type="checkbox"/> AB <i>Halbschriftlich dividieren 75</i> <input type="checkbox"/> AB <i>Halbschriftlich dividieren 76</i>
 <p>Deutsch</p> <p>4a: grünes Heft</p>	<input type="checkbox"/> AB <i>KV 48 Wörter mit ä</i> , Nr. 1, 2	<input type="checkbox"/> TO, S.84, Nr. 1, ☆3 <input type="checkbox"/> TB, S.95, Nr. 1, 2	<input type="checkbox"/> TB, S.97, Nr. 1 <input type="checkbox"/> TO, S.75, 76	<input type="checkbox"/> AB <i>KV 42</i> Nr. 1, 2, 3 lesen und Fragen in ganzen Sätzen beantworten	<input type="checkbox"/> ☆ <i>Zitronenradio</i> : TO S.78 Nr. 2, 3, 4
 <p>Sachunterricht</p> <p>4a: grünes Heft</p>	<input type="checkbox"/> Gestalte eine Seite zum Thema „ Strom “! Schreibe alles in Stichpunkten auf, was Dir einfällt, z.B. Geräte, für die man Strom braucht. Außerdem kannst Du Bilder malen oder Fotos ausdrucken.	<input type="checkbox"/> Arbeitsblatt <i>Rätsel rund um die Gefahr des Stromes</i>	<input type="checkbox"/> Sendung mit der Maus „Was ist eigentlich Strom?“ anschauen und Fragen aufschreiben https://youtu.be/Je22SgH8Tck	<input type="checkbox"/> Elektrisierter Trinkhalm: TO S.77, Nr. 2, 3, 4	<input type="checkbox"/> Arbeitsblatt <i>Kreuzworträtsel Strom</i>
 <p>Kunst</p>	<input type="checkbox"/> AB <i>Kunst</i> : Zeichne Deinen Handumriss mit einem schwarzen Filzstift. Gestalte ihn mithilfe verschiedener Muster.				



★ WOCHENPLAN ★

Kontrolle der Aufgaben:

1. Schicke bitte eine **E - Mail** mit Fotos der Aufgaben an Deinen Lehrer/ eine Deiner Lehrerinnen, wenn Du das schon kannst. Vielleicht kann Dir ja ein Geschwisterkind oder einer Deiner Eltern helfen.
2. Ansonsten bringst Du bitte alle Deine Aufgaben bis spätestens Freitag, den 15.01. (13 Uhr), gesammelt in die Schule zum Lehrerzimmer.

Hast Du Fragen?

- 👉 Schreibe Deinem Lehrer oder einer Deiner Lehrerinnen eine Nachricht bei *itslearning* und warte auf eine Antwort.
- 👉 Schreibe Deinem Lehrer oder einer Deiner Lehrerinnen eine E - Mail und warte auf eine Antwort.
- 👉 Rufe in der Schule an und frage höflich, ob Dein Lehrer/ Deine Lehrerin da ist.

Ansprechpartner: Frau Herbertz – simone.herbertz@schule.duesseldorf.de

Frau Kollath – caroline.kollath@schule.duesseldorf.de

Herr Märtens – bastian.maertens@schule.duesseldorf.de

Schule – 0211/8924726