


| Dienstag, 16.02.2021 |  |                  |
|----------------------|--|------------------|
| Deutsch              | 1. AB 1 „Pinguine“ <ul style="list-style-type: none"> <li>• Schreibe den Text möglichst in Schreibschrift in dein Heft → → → → → → → → → → → → →</li> <li>• Aufgabe 3 ist für fleißige Kinder</li> </ul> 2. Arbeite mindestens eine Seite im Lupenheft → → → → | Foto<br><br>Foto |
| Mathe                | Trainingsheft S. 20 Nr. 1 und 2 → → → → → → → → →  | Foto             |
| Kunst                | AB 2 „Eine Schneeballschlacht“ <ul style="list-style-type: none"> <li>• <b>Bearbeite das Arbeitsblatt im Laufe der Woche</b></li> </ul>  |                  |

| Mittwoch, 17.02.2021 |  |      |
|----------------------|--|------|
| Deutsch              | Tinto Arbeitsheft S. 19 ( <b>Wir besprechen diese Aufgabe in der Videokonferenz.</b> ) → → → → → → → → → → → → | Foto |
| Mathe                | Arbeitsheft S. 14 Nr. 1 bis 4 → → → → → → → → →  | Foto |

| Donnerstag, 18.02.2021 |   |      |
|------------------------|---|------|
| Deutsch                | 1. AB 3 „Winter“ <ul style="list-style-type: none"> <li>• Unterstreiche die Nomen (blau) und markiere die Satzanfänge (gelb)</li> <li>• Schreibe den Text möglichst in Schreibschrift auf das Liniensblatt AB4</li> </ul> |      |
| Mathe                  | Mathe-Buch S. 36 Nr. 2 <ul style="list-style-type: none"> <li>• Schreibe die Aufgaben in den Heft → → → → → →</li> </ul>  | Foto |

| Freitag, 19.02.2021 |   |             |
|---------------------|---|-------------|
| Deutsch             | Tinto Buch S. 75 Nr. 4 und 5 <ul style="list-style-type: none"> <li>• Schreibe die Sätze in dein Heft → → → → → → →</li> <li>• Markiere die Verben</li> </ul> | <b>Foto</b> |
| Mathe               | Mathe-Buch S. 36 Nr. 3 <ul style="list-style-type: none"> <li>• Schreibe die Aufgaben in den Heft → → → → → →</li> </ul>                                      | <b>Foto</b> |



## Pinguine

Pinguine sind Vögel, aber sie können nicht fliegen. Dafür können sie sehr gut schwimmen und tauchen. In der Kälte am Südpol fühlen sie sich richtig wohl. Ihre Federn sind wasserabstoßend und so dicht, dass sie das Tier im Wasser wie ein Taucheranzug vor Nässe und Kälte schützen.

### Hast du den Text verstanden?

Was sind Pinguine?

- Fische
- Vögel
- Säugetiere

Was können Pinguine nicht?

- schwimmen
- brüten
- fliegen

Was können Pinguine gut?

- brüten und fliegen
- schwimmen und tauchen
- fliegen und tauchen

Wo leben Pinguine?

- am Südpol
- am Nordpol
- in Asien

Wie sind ihre Federn?

- strubbelig
- flauschig
- wasserabstoßend



### Aufgaben

1. Lies den Text und schreibe ihn ab.
2. Beantworte die Fragen zum Text.  
Kreuze die richtigen Antworten an.
- \*3. Bilde nun aus jeder Frage und der richtigen Antwort einen Satz.  
Schreibe so: Pinguine sind Vögel.  
**Beachte:** Jeder Satz endet mit einem Punkt.







**Eine Schneeballschlacht**




BYK TH20 • Eva-Maria Schmidt • Themenheft „Winter 1./2. Klasse“

**Aufgaben**

-  Suche die zehn Unterschiede.
-  Male das obere Bild bunt.





## Winter

NUN IST DER WINTER DA.

ES IST KALT. DIE KINDER ZIEHEN SICH WARM AN.

SIE BAUEN IM GARTEN EINEN SCHNEEMANN

UND RODELN DEN HANG HINUNTER.

SIE LEGEN DEN VÖGELN FUTTER INS FUTTERHÄUSCHEN.

ABENDS WIRD ES FRÜH DUNKEL.

## Aufgaben

1. Lies den Text.
2. Unterstreiche jeden Satzanfang **gelb**.
3. Unterstreiche alle Namenwörter (Nomen) **blau**.
4. Schreibe den Text nun in der richtigen Groß- und Kleinschreibweise auf die Linien ab. Beachte: Satzanfänge und Nomen werden groß geschrieben.



# AB 4

