

Montag, 25.01.2021		
Deutsch	<ol style="list-style-type: none"> <li>1. Lernwörter: Lies die Lernwörter und markiere die schwierigen Stellen</li> <li>2. Lies mindestens 15 Minuten in einem Buch deiner Wahl oder höre dir die Geschichte von Hexe Lilli auf dem iPad an</li> <li>3. Arbeite 20 Minuten im Schreibschriftheft</li> </ol>	😊 😐 😞
Mathe	<p>Bearbeite das AB 1</p> <ul style="list-style-type: none"> <li>• Trage die Zahlen in den Zahlenstrahl ein</li> <li>• Schreibe die Nachbarzehner auf</li> </ul>	😊 😐 😞

Dienstag, 26.01.2021		
Deutsch	<ol style="list-style-type: none"> <li>1. Übe die Lernwörter</li> <li>2. Schreibe mit den Lernwörtern jeweils einen Satz auf das Linienblatt AB2 (1. bis 5. Lernwort)</li> </ol>	😊 😐 😞
Mathe	<p>Bearbeite das AB 3</p> <ul style="list-style-type: none"> <li>• Schneide die Zahlen aus und ordne sie nach der Größe. Kontrolliere und klebe sie auf. Schreibe die Zahlen auf die Linien.</li> </ul>	😊 😐 😞
Sachunterricht	<p>Bastel das Lese-Mal-Buch „Das Jahr beginnt im Januar“</p> <ul style="list-style-type: none"> <li>• Schneide die Seiten aus und hefte sie in der richtigen Reihenfolge hintereinander</li> </ul>	😊 😐 😞

Mittwoch, 27.01.2021		
Deutsch	1. Übe die Lernwörter 2. Schreibe mit den Lernwörtern jeweils einen Satz auf das Linienblatt AB2 (6. bis 10. Lernwort) 3. Tinto Buch S. 31 Nr. 1 und Nr. 2 (Schreibe auf das Linienblatt AB4) 4. Lies mindestens 10 Minuten in einem Buch deiner Wahl	☺ ☹ ☹
Mathe	Trainingsheft S. 13	☺ ☹ ☹
Kunst	Male das Lese-Mal-Buch sorgfältig mit Buntstiften aus	☺ ☹ ☹


Donnerstag, 28.01.2021		
Deutsch	1. Tinto Buch S. 31 Nr. 3 (Schreibe auf das Linienblatt AB4) 2. Lies mindestens 15 Minuten in einem Buch deiner Wahl	☺ ☹ ☹
Mathe	Buch S. 22 Nr. 4 (Schreibe die Aufgaben auf das Kästchenblatt)	☺ ☹ ☹
Englisch	Bearbeite die Englisch-Aufgaben bei itslearning	☺ ☹ ☹


Freitag, 29.01.2021		
Deutsch	1. Tinto AH S. 31 2. Lies mindestens 15 Minuten in einem Buch deiner Wahl 3. Arbeite 30 Minuten im Schreibschriftheft	☺ ☹ ☹
Mathe	Arbeitsheft S. 9 Nr. 1	☺ ☹ ☹
Sach- unterricht	AB „Die 12 Monate“: Schreibe die Monatsnamen in der richtigen Reihenfolge auf ( <b>Tipp: Schau im Lese-Mal-Buch nach</b> )	☺ ☹ ☹


# Lernwörter 10


Schreibe die Lernwörter richtig ab!





 die Woche


 der Monat


 der Tag


 der Januar


 der Februar

 der März

 der Montag

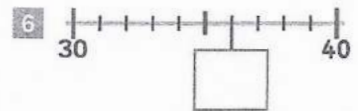
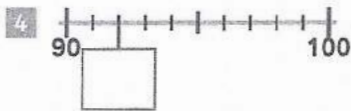
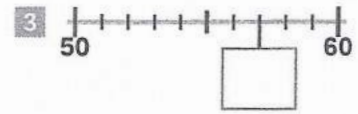
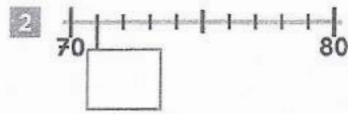
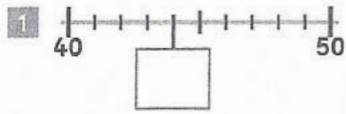
 der Dienstag

 der Herbst

 der Frühling

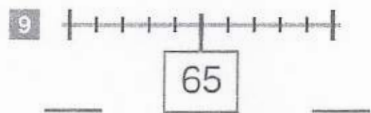

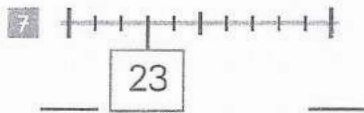


Wie heißt die Zahl auf dem Schild?



© Westermann Gruppe

Zwischen welchen Zehnerzahlen liegt die Zahl auf dem Schild?



## Nachbarzehner

1

Nachbarzehner	Zahl	Nachbarzehner
20	23	30
	42	
	58	

2

Nachbarzehner	Zahl	Nachbarzehner
	87	
	46	
	81	

3

Nachbarzehner	Zahl	Nachbarzehner
	32	
	43	
	73	

4

Nachbarzehner	Zahl	Nachbarzehner
	36	
	92	
	19	

5

Nachbarzehner	Zahl	Nachbarzehner
	29	
	16	
	77	

6

Nachbarzehner	Zahl	Nachbarzehner
	15	
	27	
	44	

7

Nachbarzehner	Zahl	Nachbarzehner
	75	
	64	
	21	

8

Nachbarzehner	Zahl	Nachbarzehner
	64	
	98	
	55	

9

Nachbarzehner	Zahl	Nachbarzehner
	54	
	34	
	49	

© Westermann Gruppe

# Sätze mit den Lernwörtern (AB 2)



**Zahlen ordnen**

Schneide die unten stehenden Karten aus. Ordne sie nach der Größe und klebe die Zahlen auf. Du kannst die Zahlen auch aufschreiben.

1

--	--	--	--	--	--	--	--	--	--

16, \_\_\_\_\_

2

--	--	--	--	--	--	--	--	--	--

--	--	--	--	--	--	--	--	--	--

9, \_\_\_\_\_

\_\_\_\_\_

© Westermann Gruppe







1	72	16	51	25	86	95	75	100	30
2	86	23	78	55	20	77	69	12	93
	32	13	42	91	67	18	101	9	17



# Lese-Mal-Buch: Das Jahr beginnt im Januar (1)

 Schneide die Seiten aus und hefte sie hintereinander.

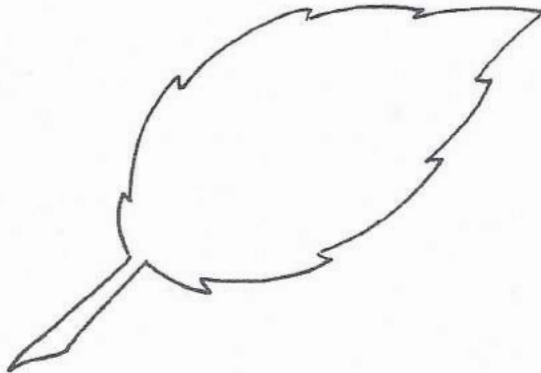


<p style="text-align: center;"><b>Lese-Mal-Buch</b> <b>Das Jahr</b> <b>beginnt im Januar</b></p> <p>Name: _____</p> <p>Klasse: _____</p> <div style="text-align: center;"></div> <p>Male den Schneemann so aus, wie er dir gefallen würde. Aus den Wolken fällt viel Schnee.</p> <p style="text-align: center;">1</p>	<p style="text-align: center;"><b>Februar</b></p> <div style="text-align: right;"></div> <p>Im Februar feiern wir Karneval. Viele Leute verkleiden sich. Male dich im Kostüm.</p> <p style="text-align: center;">2</p>
<p style="text-align: center;"><b>März</b></p> <div style="text-align: center;"></div> <p>Die ersten Blumen blühen. Male eine Tulpe. Die Blüte ist rot. Male Gras dazu.</p> <p style="text-align: center;">3</p>	<p style="text-align: center;"><b>April</b></p> <div style="text-align: right;"></div> <p>Im April macht das Wetter, was es will. Male den Regenbogen aus. Male vier bunte Regen- schirme hinzu.</p> <p style="text-align: center;">4</p>



## Lese-Mal-Buch: Das Jahr beginnt im Januar (2)

**Mai**



Auf der Wiese ist viel los.  
Zwei Marienkäfer sitzen auf  
dem Blatt. Beide haben fünf  
schwarze Punkte.

5


**Juni**



Es wird Sommer. In den  
Wellen springt ein Delfin.  
Er ist grau. Male die Wellen  
blau an.

6

**Juli**



Der Strandkorb hat rote  
Streifen. Male einen  
Sonnenschirm dazu.  
Im Sand liegen Muscheln.

7

**August**



Ein neues Schuljahr fängt an.  
Viele Kinder kommen in die  
Schule.  
Male die Schultüte bunt an.  
Male einen Schulranzen dazu.


8





## Lese-Mal-Buch: Das Jahr beginnt im Januar (3)


### September



Male einen Wurm in den Apfel. Male der Birne ein Blatt. Male noch eine Pflaume dazu. Male alle Früchte aus.

9


### Oktober



Im Herbst lassen wir Drachen steigen. Male dem Drachen Schleifen an den Schwanz. Male ihm ein Gesicht.

10


### November



Im November feiern wir Sankt Martin. Male auf die Laterne ein Gespenst. Male Mond und Sterne in den Himmel.

11


### Dezember



Wir warten auf Weihnachten. Male den Kranz grün an. Male die Kugeln blau an. Drei rote Kerzen brennen schon.

12







# Die 12 Monate



Name: \_\_\_\_\_

## Aufgabe:

Bringe die 12 Monate in die richtige Reihenfolge.

Februar	Oktober	Juli	Januar
September	Juni	März	April
November	August	Mai	Dezember



\_\_\_\_\_



\_\_\_\_\_



\_\_\_\_\_



\_\_\_\_\_



\_\_\_\_\_



\_\_\_\_\_



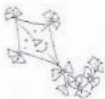
\_\_\_\_\_



\_\_\_\_\_



\_\_\_\_\_



\_\_\_\_\_



\_\_\_\_\_



\_\_\_\_\_